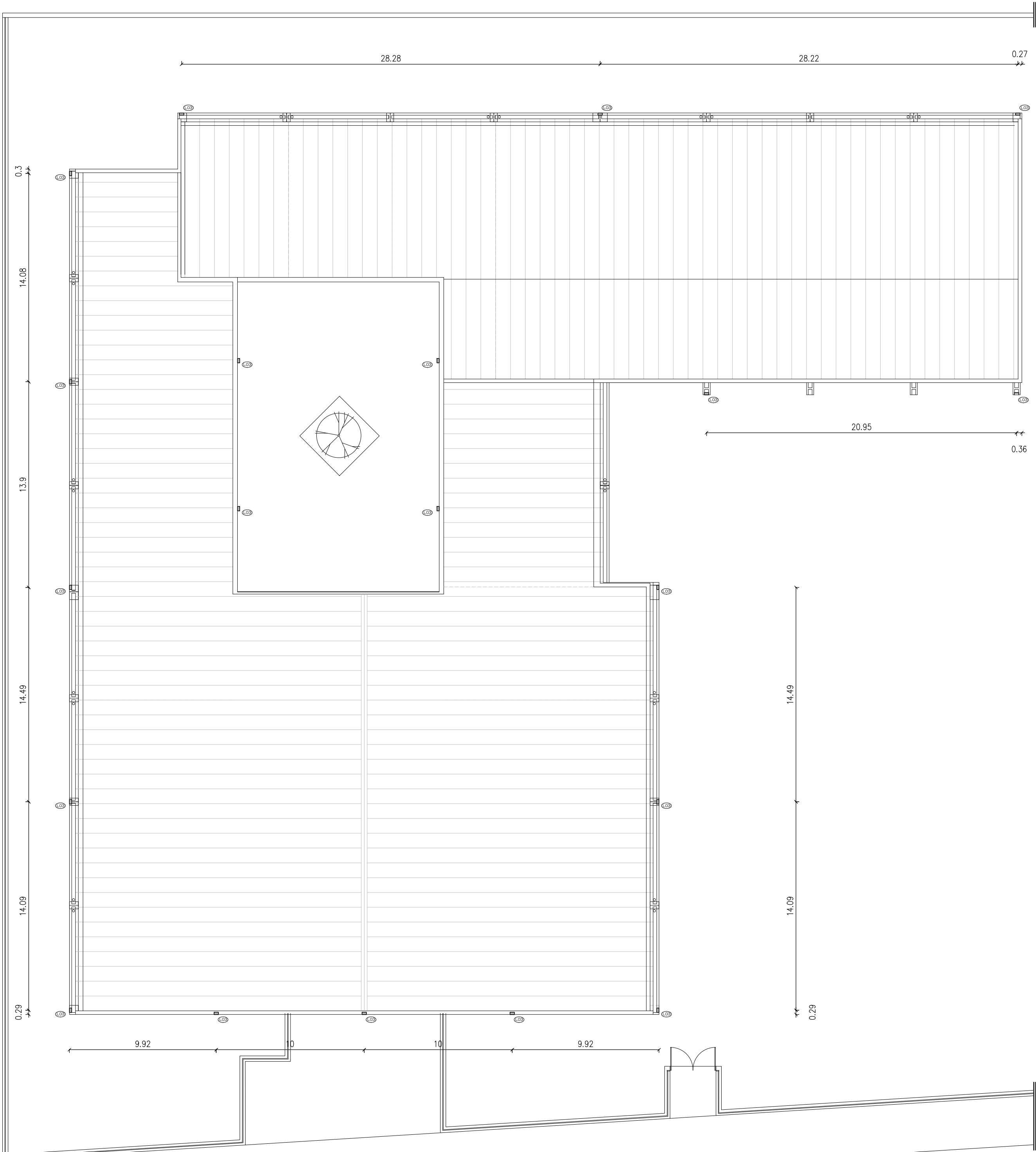


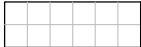






Planta de Luminarias exteriores (1/200)

Avenida ITALIA

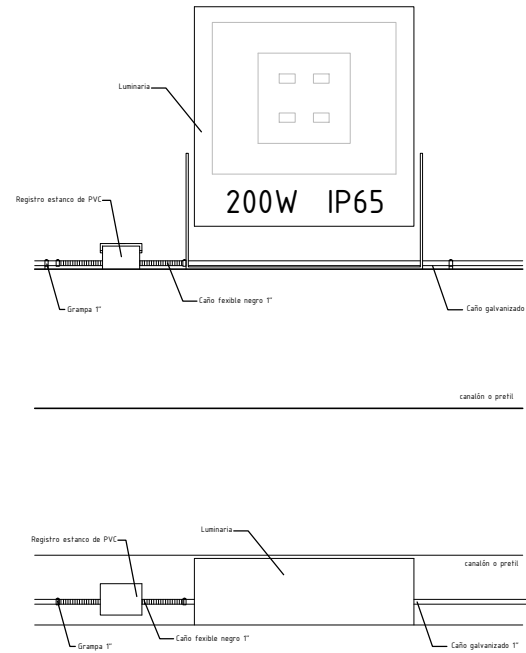


Plan de Apoyo a la Emergencia de Edificios Educativos  
Fideicomiso de Infraestructura Educativa Pública  
ANEP - CND

REFERENCIAS:

-  Cielorraso ARMSTRONG 60 X 60
-  Cielorraso de Tablilla de PVC e=12mm
-  Cielorraso de Yeso 10mm  
En los baños se colocará placa verde  
En las aulas se colocará placa común
-  Arranca planca entera
-  (L1) Luminaria 4 tubos x 18w
-  (L2) Luminaria de embutir LED 30w
-  (L3) Proyector LED 200w exterior

Detalle de lumiaria sin escala



CÓDIGO DE PROYECTO				
TIPO	L	DEPTO.	MO	
N° CENTRO			10	
N° PROYECTO			107	
PROYECTO			UBICACIÓN	
EJECUTIVO			MATAJOJO 1862 ENTRE AV. ITALIA Y SAMUEL BLIXEN	
PLANO			ESCALA	
PLANTA DE UBICACIÓN DE PROYECTORES EXT.			DIN A1 DIN A3	1/200
RUBRO			FECHA	
TERMINACIONES			DICIEMBRE 2014	
REVISIÓN	FECHA	DESCRIPCIÓN		
ARQUITECTO	INST. ELÉCTRICO		SANITARIO	DIBUJADO POR
DANIEL GONZALEZ	---		---	LAURO VICENTE